

Niveau : **Terminale T3**

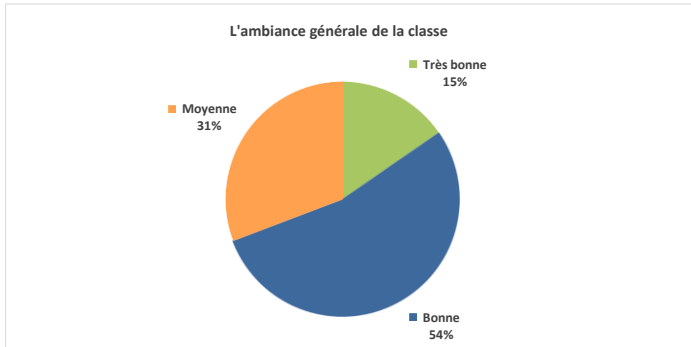
Nombres de réponses reçues : **13 / 39**

Participation **33%**

I - Votre enfant et sa classe

Votre enfant est-il satisfait de l'ambiance générale de la classe ?

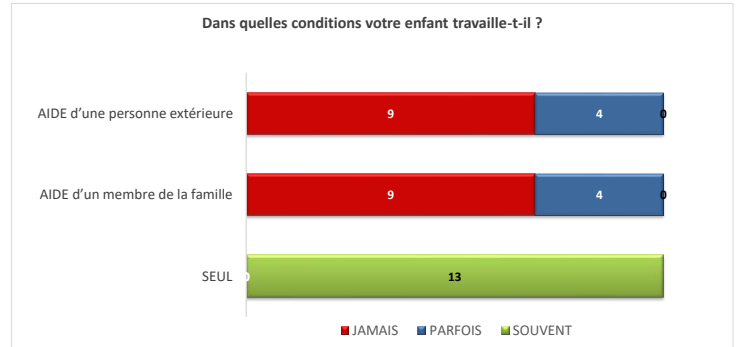
| | |
|---------------|---|
| Très bonne | 2 |
| Bonne | 7 |
| Moyenne | 4 |
| Mauvaise | 0 |
| Très mauvaise | 0 |



II - Votre enfant et son travail scolaire

Dans quelles conditions votre enfant travaille-t-il ?

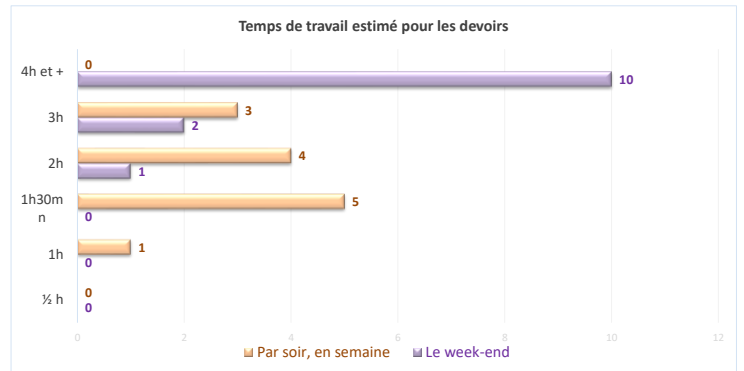
| | JAMAIS | PARFOIS | SOUVENT |
|--------------------------------|--------|---------|---------|
| SEUL | 0 | 0 | 13 |
| AIDE d'un membre de la famille | 9 | 4 | 0 |
| AIDE d'une personne extérieure | 9 | 4 | 0 |



II - Votre enfant et son travail scolaire (suite)

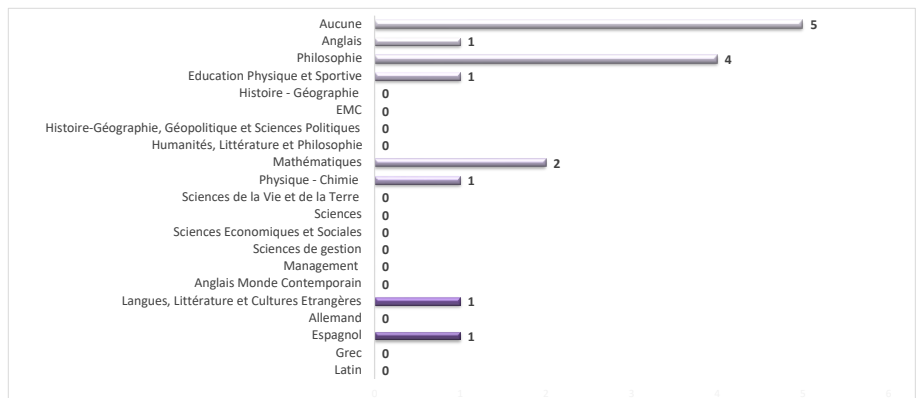
Estimez le temps de travail de votre enfant pour ses devoirs :

| | ½ h | 1h | 1h30mn | 2h | 3h | 4h et + |
|----------------------|-----|----|--------|----|----|---------|
| Par soir, en semaine | 0 | 1 | 5 | 4 | 3 | 0 |
| Le week-end | 0 | 0 | 0 | 1 | 2 | 10 |



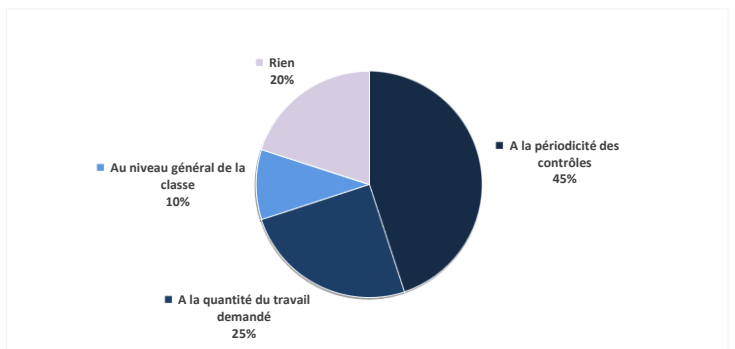
Dans quelle(s) matière(s) votre enfant sollicite-t-il de l'aide ?

| Matière | Nombre | Pourcentage |
|--|--------|-------------|
| Latin | 0 | 0% |
| Grec | 0 | 0% |
| Espagnol | 1 | 8% |
| Allemand | 0 | 0% |
| Langues, Littérature et Cultures Etrangères | 1 | 8% |
| Anglais Monde Contemporain | 0 | 0% |
| Management | 0 | 0% |
| Sciences de gestion | 0 | 0% |
| Sciences Economiques et Sociales | 0 | 0% |
| Sciences | 0 | 0% |
| Sciences de la Vie et de la Terre | 0 | 0% |
| Physique - Chimie | 1 | 8% |
| Mathématiques | 2 | 15% |
| Humanités, Littérature et Philosophie | 0 | 0% |
| Histoire-Géographie, Géopolitique et Sciences Politiques | 0 | 0% |
| EMC | 0 | 0% |
| Histoire - Géographie | 0 | 0% |
| Education Physique et Sportive | 1 | 8% |
| Philosophie | 4 | 31% |
| Anglais | 1 | 8% |
| Aucune | 5 | 38% |



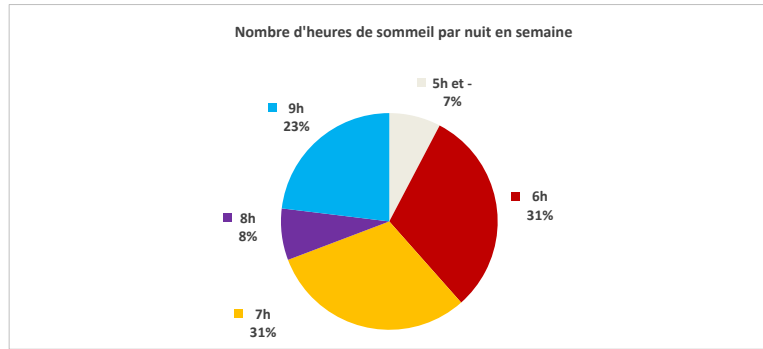
Votre enfant rencontre-t-il des difficultés liées ?

| | |
|----------------------------------|---|
| A la périodicité des contrôles | 9 |
| A la quantité du travail demandé | 5 |
| Au niveau général de la classe | 2 |
| Autres | 0 |
| Rien | 4 |



Nombre d'heures de sommeil en moyenne par nuit en semaine

| | |
|----------|---|
| 5h et - | 1 |
| 6h | 4 |
| 7h | 4 |
| 8h | 1 |
| 9h | 3 |
| 10h et + | 0 |



IV – Vous et l'établissement (mesure du niveau de satisfaction)

Niveau de satisfaction

| | Très bon | Bon | Moyen | Mauvais | Très mauvais | Pas concerné |
|---|----------|-----|-------|---------|--------------|--------------|
| La communication des devoirs sur Ecole Directe est-elle satisfaisante ? | 2 | 8 | 2 | 0 | 0 | 1 |
| La communication des notes sur Ecole Directe est-elle satisfaisante ? | 1 | 10 | 2 | 0 | 0 | 0 |
| La communication à propos des conseils pédagogiques sur Ecole Directe est-elle satisfaisante ? | 1 | 7 | 3 | 1 | 1 | 0 |
| La réunion de rentrée a-t-elle répondu à vos attentes ? | 1 | 6 | 3 | 2 | 0 | 1 |
| Etes-vous suffisamment informés sur les possibilités d'orientation de votre enfant par l'institut? | 3 | 6 | 4 | 0 | 0 | 0 |
| Etes-vous suffisamment informés sur les possibilités d'orientation de votre enfant par l'extérieur? | 1 | 4 | 5 | 2 | 1 | 0 |
| La communication des actions de l'APEL est-elle satisfaisante ? | 5 | 7 | 1 | 0 | 0 | 0 |

